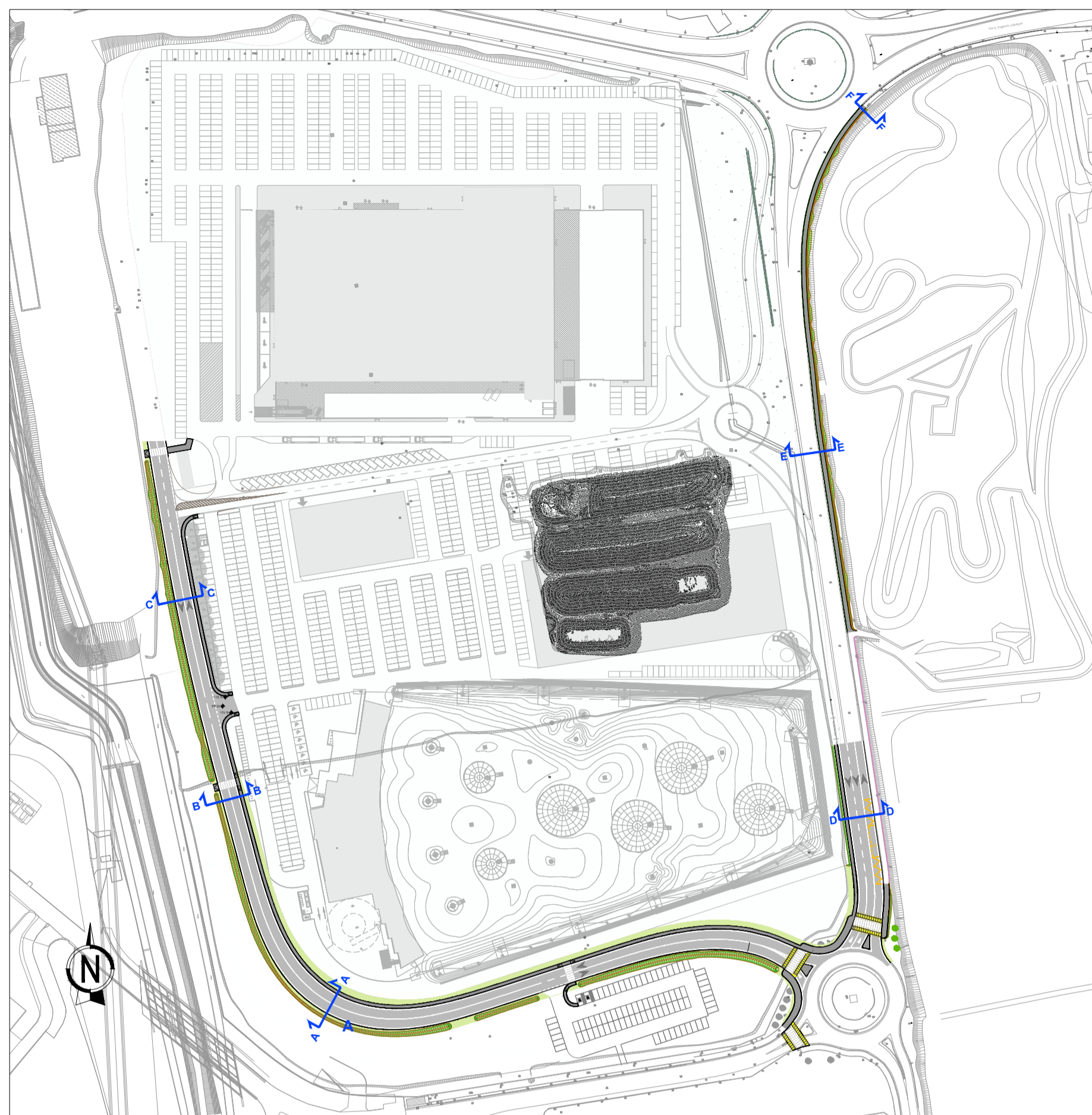
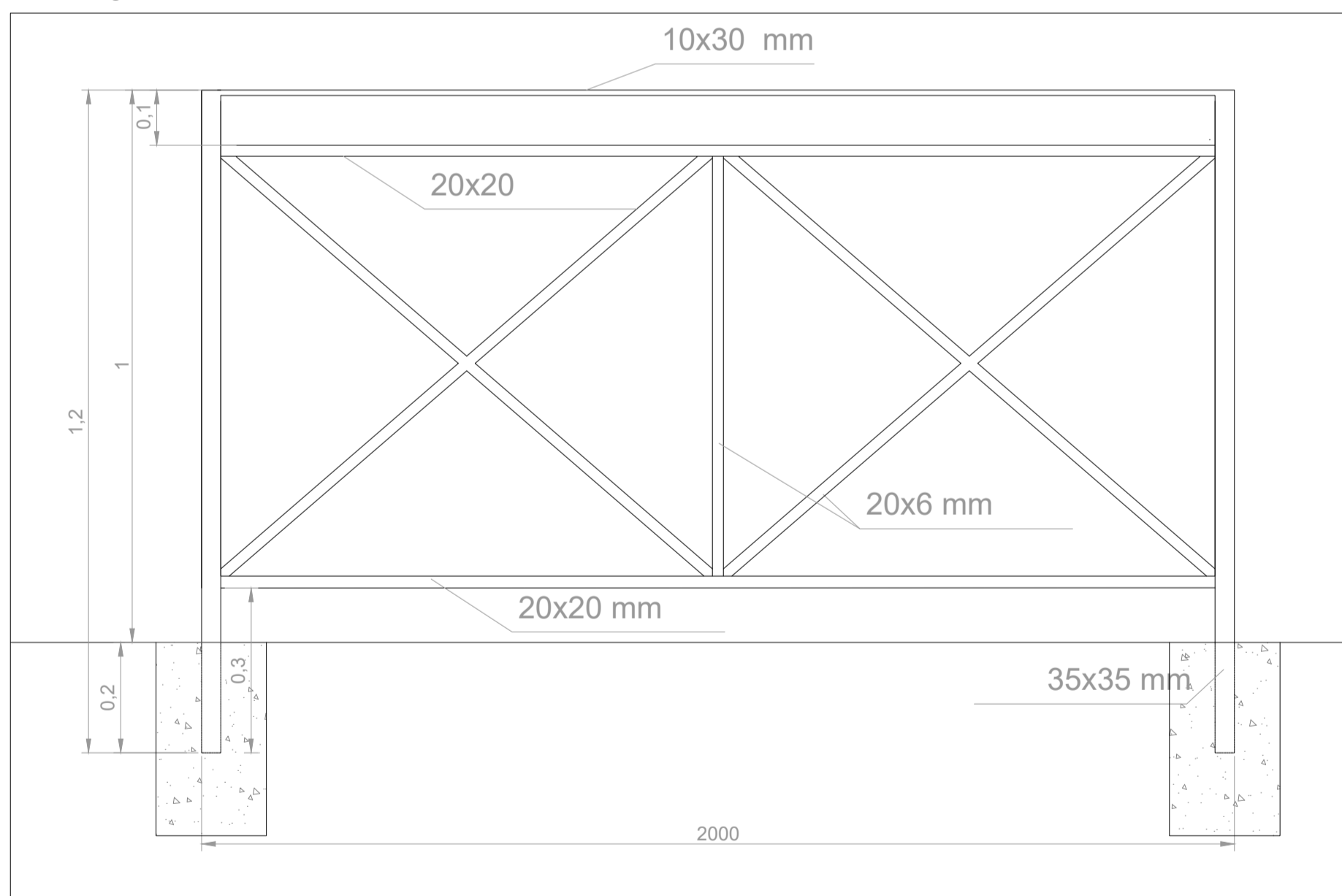


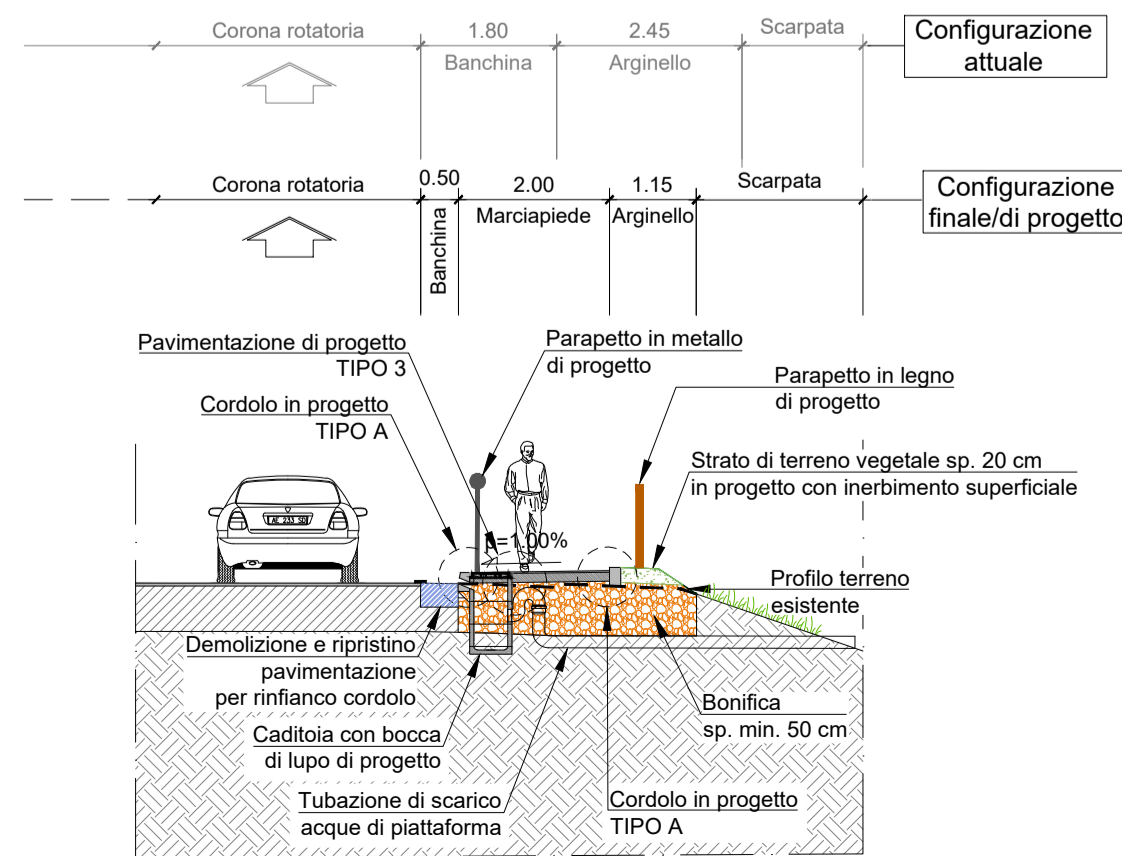
Planimetria di inquadramento sezioni - Scala 1:2.000



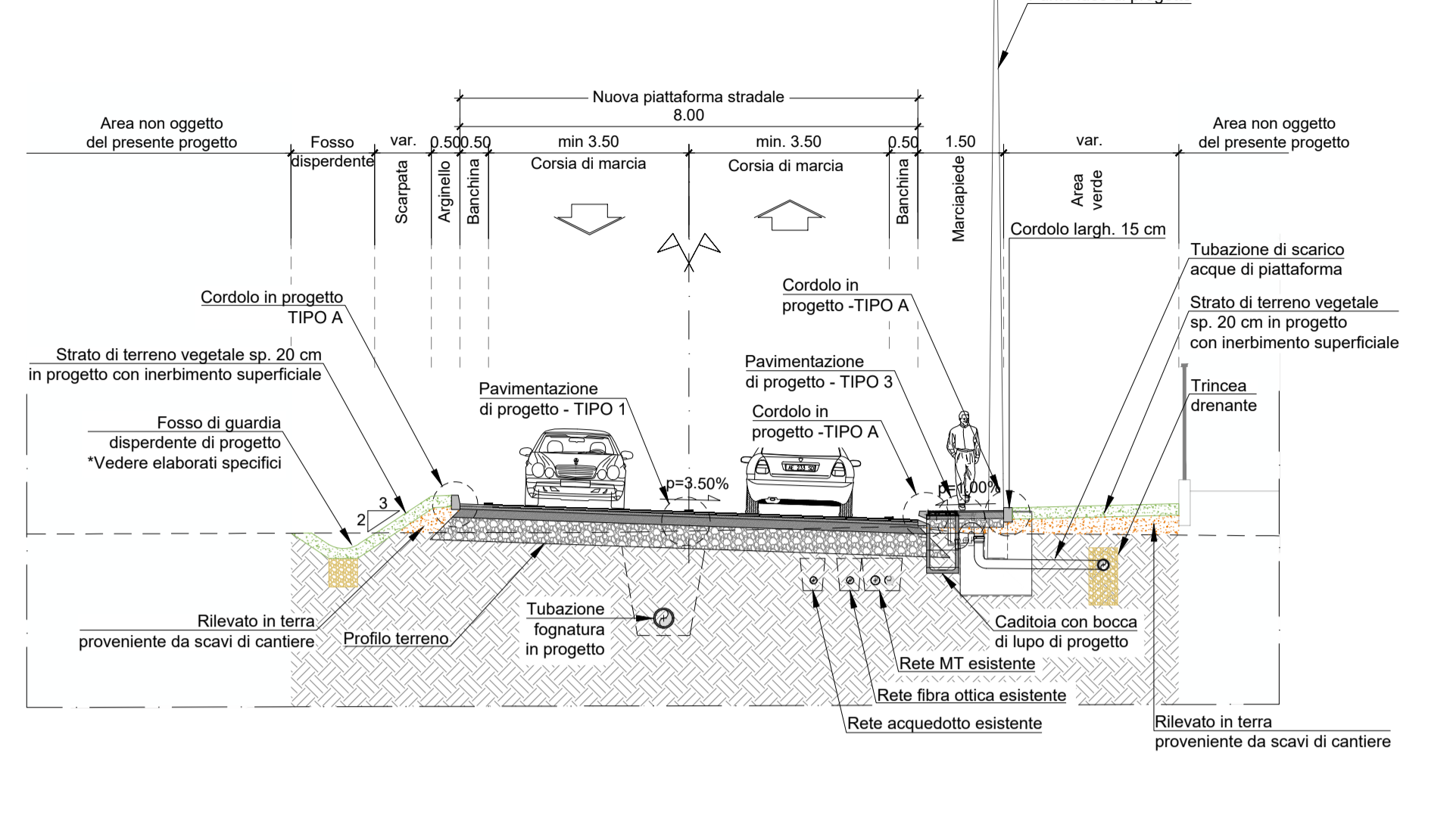
Tipologico parapetto metallico - scala 1:10



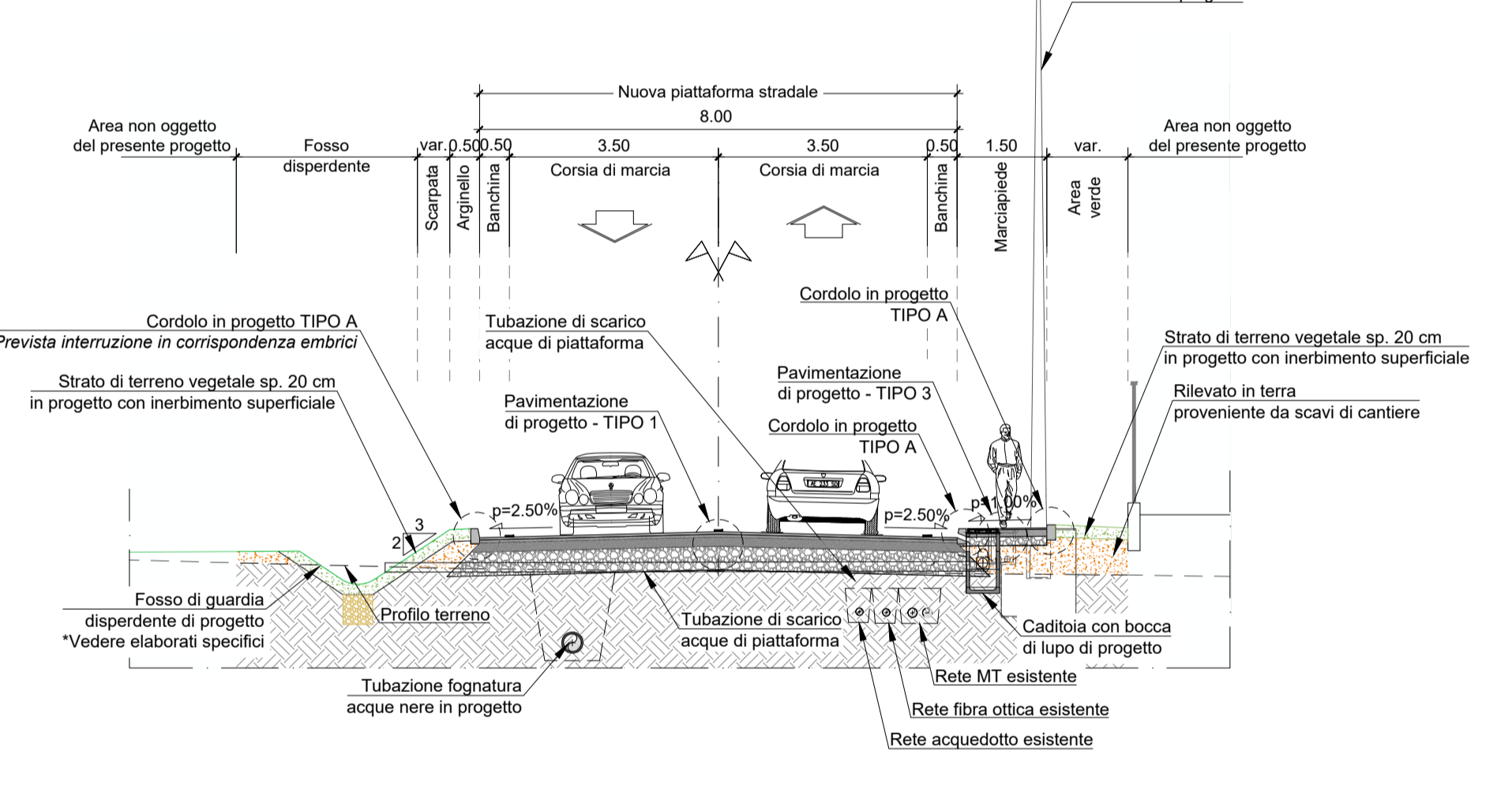
Sezione tipologica F-F
scala 1:100



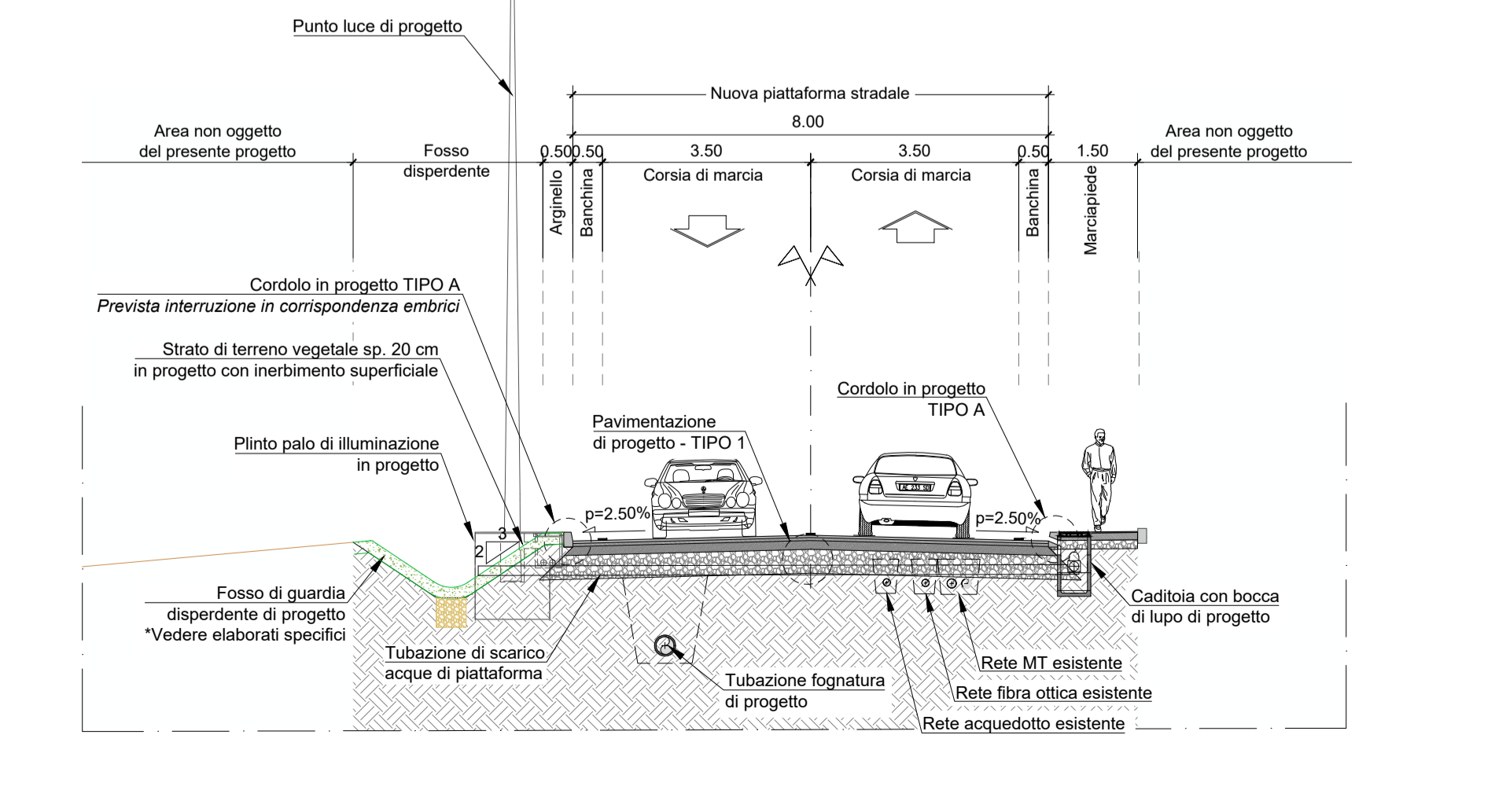
Sezione tipologica A-A
scala 1:100



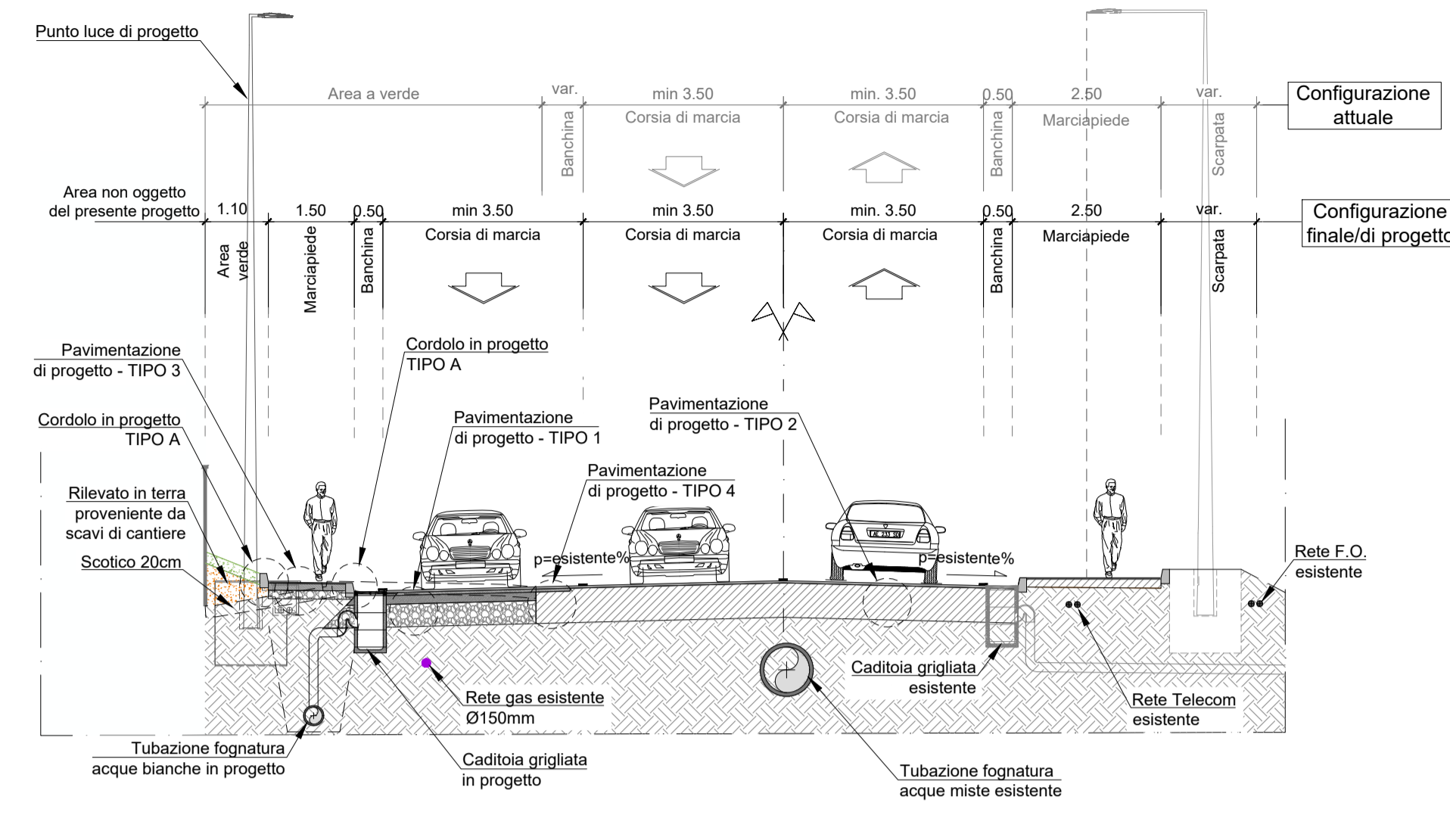
Sezione tipologica B-B - scala 1:100



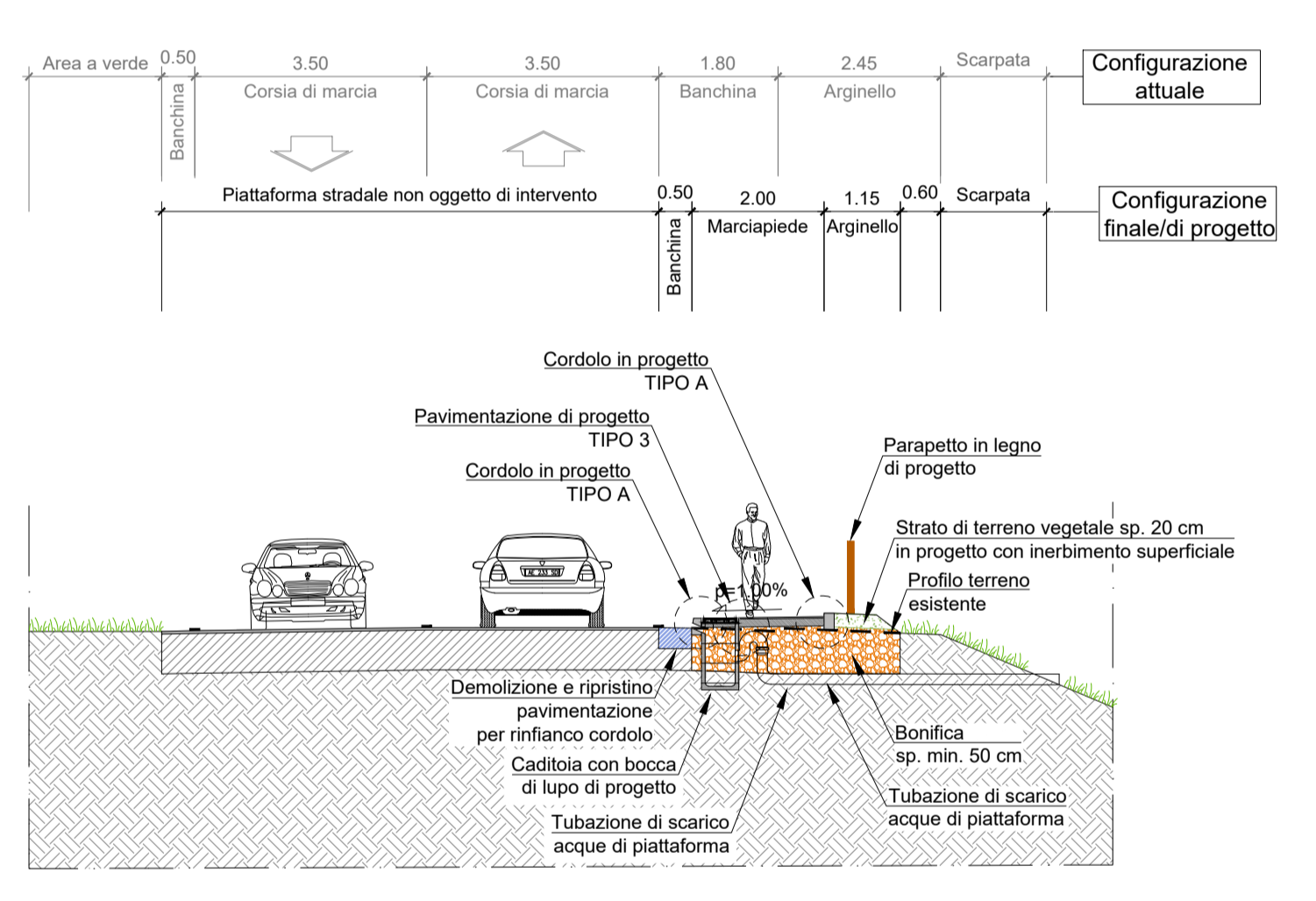
Sezione tipologica C-C
scala 1:100



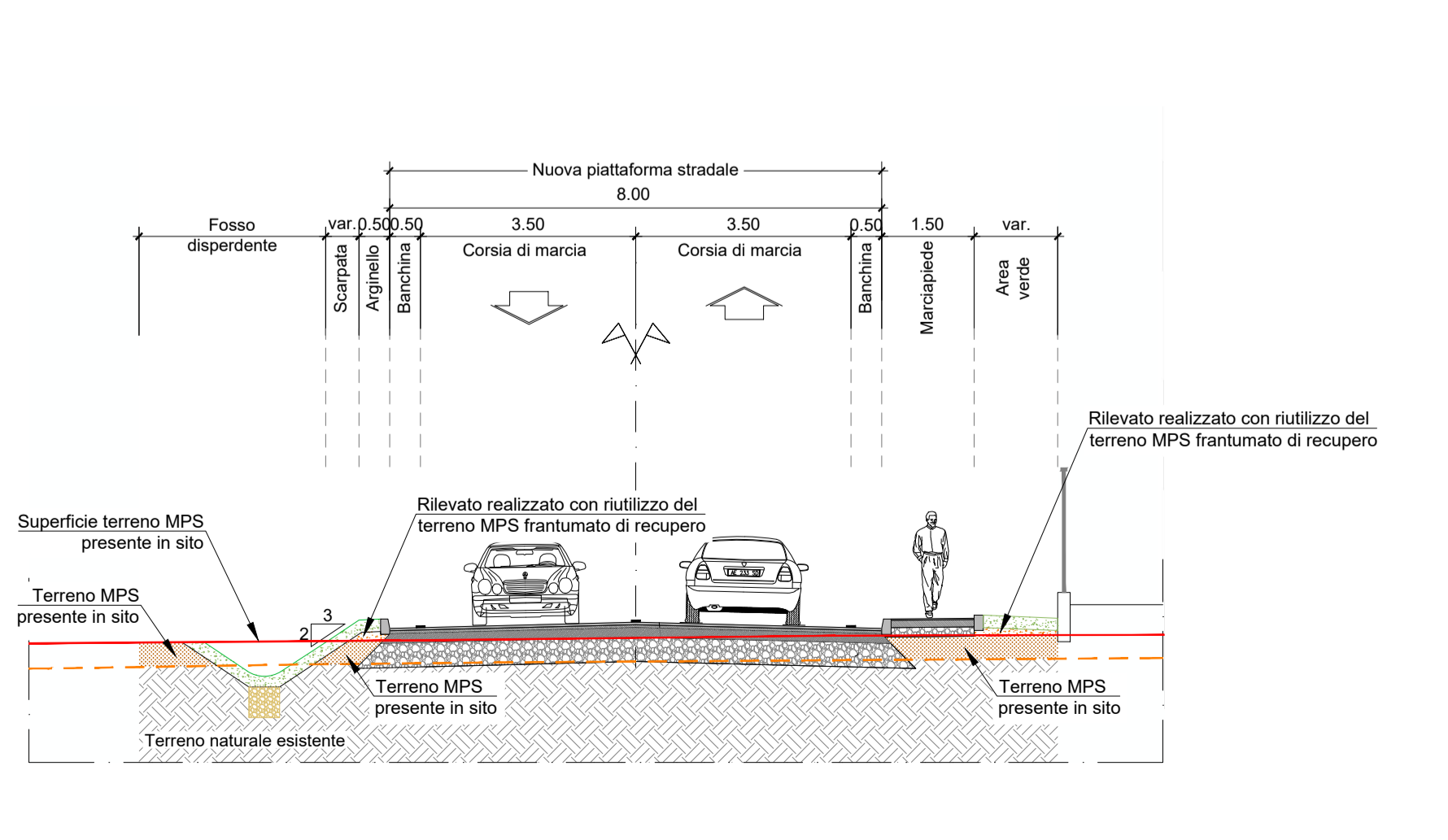
Sezione tipologica D-D
scala 1:100



Sezione tipologica E-E
scala 1:100



Sezione tipo per gestione materiale per rilevati



WBS CS001-000
CORDOLI E PAVIMENTAZIONI

CODICE ARTICOLO	TIPOLOGIA ELEMENTO	QUANTITA'
LOM241.OC.EEA.a02.D3007.J0005.0010.-	Cordolo in calcestruzzo	
	Installazione 1A	220 m
	Installazione 1C	90 m
	Installazione 1D	25 m
LOM241.OC.EEA.a02.D3007.J0005.0010.-	Installazione 1E	15 m
	Cordolo in calcestruzzo - installazione 2A	4 m
si rimanda al particolare	Pacchetto pavimentazione tipo 1	1.055 m ²
	Pacchetto pavimentazione tipo 3	125 m ²
	Pacchetto pavimentazione tipo 7	40 m ²

WBS CS001-001
CORDOLI E PAVIMENTAZIONI

CODICE ARTICOLO	TIPOLOGIA ELEMENTO	QUANTITA'
LOM241.OC.EEA.a02.D3007.J0005.0010.-	Cordolo in calcestruzzo	
	Installazione 1A	355 m
	Installazione 1B	415 m
	Installazione 1C	410 m
LOM241.OC.EEA.a02.D3007.J0005.0010.-	Installazione 1E	35 m
	Cordolo in calcestruzzo - installazione 2A	4 m
si rimanda al particolare	Pacchetto pavimentazione tipo 1	3.150 m ²
	Pacchetto pavimentazione tipo 2	75 m ²
	Pacchetto pavimentazione tipo 3	700 m ²
	Pacchetto pavimentazione tipo 4	23 m
	Pacchetto pavimentazione tipo 6	170 m ²
	Pacchetto pavimentazione tipo 7	6 m ²

WBS CS002-001
CORDOLI E PAVIMENTAZIONI

CODICE ARTICOLO	TIPOLOGIA ELEMENTO	QUANTITA'
LOM241.OC.EEA.a02.D3007.J0005.0010.-	Cordolo in calcestruzzo	
	Installazione 1A	15 m
	Installazione 1B	125 m
	Installazione 1C	65 m
	Installazione 1D	55 m
si rimanda al particolare	Installazione 1E	10 m
	Pacchetto pavimentazione tipo 1	525 m ²
si rimanda al particolare	Pacchetto pavimentazione tipo 2	535 m ²
	Pacchetto pavimentazione tipo 3	245 m ²
si rimanda al particolare	Pacchetto pavimentazione tipo 4	95 m
	Pacchetto pavimentazione tipo 6	95 m ²

WBS CS003-001
CORDOLI E PAVIMENTAZIONI

CODICE ARTICOLO	TIPOLOGIA ELEMENTO	QUANTITA'
LOM241.OC.EEA.a02.D3007.J0005.0010.-	Cordolo in calcestruzzo	
	Installazione 1B	245 m
	Installazione 1C	245 m
	Installazione 1E	245 m
si rimanda al particolare	Pacchetto pavimentazione tipo 3	450 m ²
	Pacchetto pavimentazione tipo 5	250 m

OPERE INFRASTRUTTURALI AREA EX-ALFA ROMEO N8 - VIABILITA' LOTTO A3

RHO - ARESE, MILANO

PROGETTO ESECUTIVO

Committente

Particom Uno S.p.a.
Via Amilcare Ponchielli 7 - 20129 Milano (MI)

J+S SpA

Via dei Mellari 13 - 20163 Concesio (MI) Italia
tel. 039.888381 - info@j+s.it - www.j+s.it

Progettista
Ing. Matteo Stella
disegnate
Arredo digitalmente



Quadro Revisioni

Revisione	Data	Descrizione	Redatto	Controllato	Approvato
00	21.10.2024	EMISSIONE	LA	AC	MS
01	17.03.2025	VALIDAZIONE	LA	AC	MS

Codifica elaborato

Anno	Commessa	Fase progetto	Progetto	Attività	Disciplina	Categoria	Progressivo	Revisione
22	158	PE	N08	STD	S	ST	001	01

Titolo elaborato
B - CORPO STRADALE B01 - PARTE STRADALE

Sezioni tipo e particolari costruttivi

Commissa 22-158
Scala Varie
Data 17.03.2025